






Okresní správa sociálního zabezpečení Rychnov nad Kněžnou

Štemberkova 1433, 516 01 Rychnov nad Kněžnou

Kontakty

-  +420 494 507 111
-  IDDS: u76ac9y
e-podatelna: posta.rk@cssz.cz
-  [WWW.CSSZ.CZ](http://www.cssz.cz)

Popis objektu

Objekt je využíván jako administrativní budova sloužící pro výkon činnosti ČSSZ a činnosti Úřadu práce.

Objekt je veřejnosti přístupný.

Základní přehled přístupnosti



Uživatelský popis

Vstup

Povrch komunikace u obou vstupu do budovy je tvořen betonovou chodníkovou dlažbou.

Do budovy vedou dva vchody - hlavní vchod od hlavní silnice a vedlejší vchod v zadní části budovy.

Hlavní vstup do budovy není bezbariérový, výškový rozdíl 75 cm lze překonat po schodišti šířky 373 cm, s pěti schody. U hlavního vstupu do budovy jsou dvojce za sebou jdoucí dvoukřídlé dveře. Šířka mezi dveřmi je 160 cm. Zpravidla je otevřená jen jedna část šířky 80 cm. Dveře, ale lze otevřít až do šíře 164 cm. Dveře se otevírají směrem ven. U vstupu je zvonek, kterým se dovoláte na podatelnu OSSZ.

Vedlejší vchod v zadní části budovy je bezbariérový. Tvoří jej dvojce za sebou jdoucí dveře průchozí šíře 80cm. Vzdálenost mezi dveřmi je 190 cm. Vchod je v úrovni chodníku s výškou prahu 2,5cm. U vedlejšího vchodu je zvonek pro přivolání asistence. Dveře se otevírají směrem ven.

Interiér

Pro klienty je vyhrazena část v přízemí budovy s čekárnou, podatelnou a přepážkami clientského centra. Součástí přízemí budovy jsou také místnosti WC pro muže, WC pro ženy a samostatná místnost WC pro imobilní.

Ostatní části budovy slouží administrativním a provozním účelům. Přístup klientů do kanceláří těchto pracovišť je umožněn pouze v doprovodu zaměstnance pracoviště.

Všechna nadzemní podlaží budovy jsou vertikálně propojena vnitřními schodišti, výtahy propojují

prostory v rozsahu 1.NP až 4. NP. OSSZ užívá pouze 1. NP a 2. NP, 3. NP a 4. NP budovy jsou v užívání Úřadu práce.

Výtah

Bezbariérový přístup do budovy pro imobilní klienty je zajištěn vchodem v zadní části budovy. Osobním výtahem o rozměru kabiny 140 cm x 103 cm s dveřmi průchozí šířky 80 cm jsou propojeny všechny nadzemní podlaží.

Hygienické zázemí

Ve všech nadzemních podlaží budovy jsou oddělené místnosti WC pro muže a ženy. Dveře místností sociálních zařízení jsou šířky 70 cm.

Samostatná místnost WC pro imobilní je součástí klientského centra. Dveře do těchto WC jsou šířky 90 cm.

Toalety pro klienty jsou v přízemí budovy, mají šířku 60 cm.

Parkování

Pro osoby s pohybovým omezením je v ul. Štemberkova vyhrazeno parkovací stání zezadu budovy OSSZ, nacházející se 75 m od hlavního vstupu do budovy a 7 metrů od vedlejšího (bezbariérového) vstupu do budovy.

Objekt nedisponuje vlastní parkovací plochou pro vozidla klientů. Pro parkování lze využít odstavná místa na ulici Štemberkova nebo parkoviště u nedalekého obchodního domu Kaufland.



