






Okresní správa sociálního zabezpečení Karlovy Vary

Krymská 2011/2A, 360 01 Karlovy Vary

Kontakty

-  +420 353 160 111
-  IDDS: i2pac3f
e-podatelna: posta.kv@cssz.cz
-  [WWW.CSSZ.CZ](http://www.cssz.cz)

Popis objektu

Objekt je využíván jako administrativní budova sloužící pro výkon činnosti ČSSZ.

Objekt je veřejnosti přístupný.

Základní přehled přístupnosti



Uživatelský popis

Vstup

K hlavnímu vchodu do budovy vede 6 schodů vysokých 18 cm, z levé strany je ke vchodu bezbariérový přístup – mírný sklon má asfaltový povrch, délka 18 m, šířka 3 m. Před vchodem rovná plocha s dlažbou má v nejužším místě 110 cm. Vchod má dvoje automatické dvoukřídlové posuvné dveře průchozí šířky 1,58 m. Zvenčí je umístěn zvonek - interkom ve výšce 130 cm pro komunikaci se zaměstnanci podatelny. Mezi venkovními a vnitřními dveřmi vzniká prostor o velikosti 12,3 m čtverečních s policovou stěnou s formuláři a plechovým kontejnerem pro písemná podání mimo úřední dny – otvor pro vhození ve výšce 110 cm. Hned vpravo od vchodových dveří se nachází okénko podatelny s výškou pultu 101 cm. Naproti vchodovým dveřím vpravo jsou 4,75 m vzdálené protipožární dveře, široké 1,6 m - vstup do klientského centra, které jsou v úřední dny stále otevřené. Vedlejší vchod s mechanickými dveřmi je vyhrazen pouze pro zaměstnance. Na těchto dveřích je umístěna ve výšce 70 cm schránka pro papírová podání volně přístupná zvenčí v kteroukoliv dobu.

Interiér

Kromě prostoru před podatelnou je pro klienty vyhrazen prostor klientského centra s čekárnou a uzavřenými boxy s přepážkami s výškou pultu 76,5 cm, do jednotlivých boxů vedou prosklené dveře, které se otevírají tahem za kouli ve výšce 1,05 m po stisknutí tlačítka zaměstnancem uvnitř. Velikost boxů je 1,4 x 1,9 m, výška pultu v boxu 0,8 m. Pořadí klientů určuje zařízení vydávající pořadové lístky, výška samoobslužného pultu je 94 cm. Součástí klientského centra je WC pro muže a ženy uzpůsobené také pro imobilní klienty. Ostatní části budovy slouží administrativním a provozním účelům a nejsou klientům přístupné. V případě potřeby schází zaměstnanec za klientem do vstupní haly, popřípadě je možný vstup klienta do administrativní budovy v doprovodu zaměstnance.

Výtah

Vlevo od klientského centra se nachází automatické dvoukřídlové dveře průchozí šířka 1,2 m, bezprostředně za nimi cca 1,2 m se nachází 2 výtahy s automatickými dvoukřídlovými dveřmi průchozí šířky 0,8 m. Tlačítka pro přivolání výtahu jsou ve výšce 1,35 m a jsou jednoduchá na stisk. Velikost kabiny výtahů je 1 x 1,7 m, do výtahů lze pohodlně vjet invalidním vozíkem, nelze se v něm otočit a v patře je třeba s invalidním vozíkem vycouvat. Tlačítka ve výtahu označující číslo patra jsou opatřena Braillovým písmem.

Hygienické zázemí

V přízemí se nachází WC pro muže a ženy uzpůsobené také pro imobilní klienty.

Parkování

Objekt nedisponuje vlastní parkovací plochou. Veřejné parkoviště se nachází 10 m od hlavního vstupu do budovy s dvěma vyhrazenými místy pro osoby s pohybovým omezením. Ve vzdálenosti 50 m od vchodu do budovy se nachází podzemní garáže a 100 m velké odstavné parkoviště.

Fotodokumentace



