






Okresní správa sociálního zabezpečení Zlín

Adresa třída Tomáše Bati 3792, 762 61 Zlín

Kontakty

-  +420 577 041 111
-  IDDS: imxadec
e-podatelna: posta.zl@cssz.cz
-  www.cssz.cz

Popis objektu

Objekt je využíván jako administrativní budova sloužící pro výkon činnosti ČSSZ a jiných státních organizací, které mají v budově svá pracoviště na základě smluvního ujednání.

Objekt je veřejnosti přístupný.

Základní přehled přístupnosti



Uživatelský popis

Vstup

Povrch komunikace u vstupu do budovy je tvořen betonovou chodníkovou dlažbou.

Hlavní vstup do budovy je bezbariérový, v úrovni chodníku, s automatickými dvoukřídlovými posuvnými dveřmi průchozí šířky 190 cm, na první automatické dveře navazují druhé automatické dveře se stejnými parametry. Ve vestibulu je umístěna recepce s pracovnící pro podávání informací.

Zadní vstup do budovy je vyhrazen pro zaměstnance budovy a pro nakládku a vykládku zboží.

Interiér

Na 1. NP budovy se nachází recepce (informace), podatelna OSSZ Zlín, WC muži, WC ženy, WC invalidé.

Na 1. NP je vstup do výtahů, kterými se klient dopraví do 2. - 8. NP. Na 2. - 4. NP sídlí agendy jiných státních organizací, na 5. - 8. NP sídlí útvary ČSSZ (OSSZ Zlín a IPSZ).

Všech 8 nadzemních podlaží budovy je vertikálně propojeno vnitřním schodištěm. Vstupy do chodeb, kanceláří a sociálního zařízení nemají vysoké prahy.

Výtah

Z prostoru 1. NP lze použít 1x velký výtah a 2x malý výtah, manipulační prostor před výtahy je dostatečný. Velký výtah má rozměr klece 210 cm x 110 cm s dveřmi průchozí šířky 80 cm a má ovládací panel s označením tlačítek pro nevidomé. Dva malé výtahy mají rozměry klece 110 cm x 85 cm s dveřmi průchozí šířky 80 cm. Všechny výtahy jsou vybaveny sklopným sedátkem, madly a zrcadlem.

Hygienické zázemí

Ve všech nadzemních podlažích budovy se nacházejí oddělené místnosti WC pro muže a ženy. Dveře kabin sociálních zařízení jsou šířky 60 cm. Na některých patrech nejsou kabiny přístupné veřejnosti, ale lze požádat zaměstnance organizace o zpřístupnění.

Samostatná místnost WC pro imobilní klienty se nachází na 1. NP budovy se vstupními dveřmi šířky 90 cm.

Parkování

Pro osoby s pohybovým omezením jsou vyhrazena dvě parkovací místa v krytém stání ulice Čiperova, nacházející se 76 m od hlavního vstupu do budovy.

Objekt nedisponuje vlastní parkovací plochou pro vozidla klientů. Pro parkování lze využít odstavná parkovací místa v ulici Čiperova.

Fotodokumentace



